

LEGALHEAD REPORT 2024

Jura-Gehälter im Vergleich: spannende Trends und Insights für deine Positionierung!

In 2023 haben wir über **200 erstklassige Talente** erfolgreich mit ihren **Traumarbeitgebern** zusammengebracht und unsere **Mission**, für jeden das „**perfect Match**“ zu finden, mit vollem Einsatz verfolgt.

Auch in diesem Jahr möchten wir wieder unsere Key Findings mit euch teilen und Licht ins Dunkel der **Jura-Gehälter** bringen. Diese und zahlreiche weitere spannende **Kennzahlen, Daten und Fakten** erwarten dich: Wie viel haben die Talente, die wir im Jahr 2023 vermittelt haben, im Durchschnitt verdient? Welchen Einfluss hatten ihre Noten in den Staatsexamina oder eine abgeschlossene Promotion auf ihr Einstiegsgehalt? Inwieweit spielte dabei die Art des Unternehmens eine Rolle?

Legalhead wünscht happy reading!

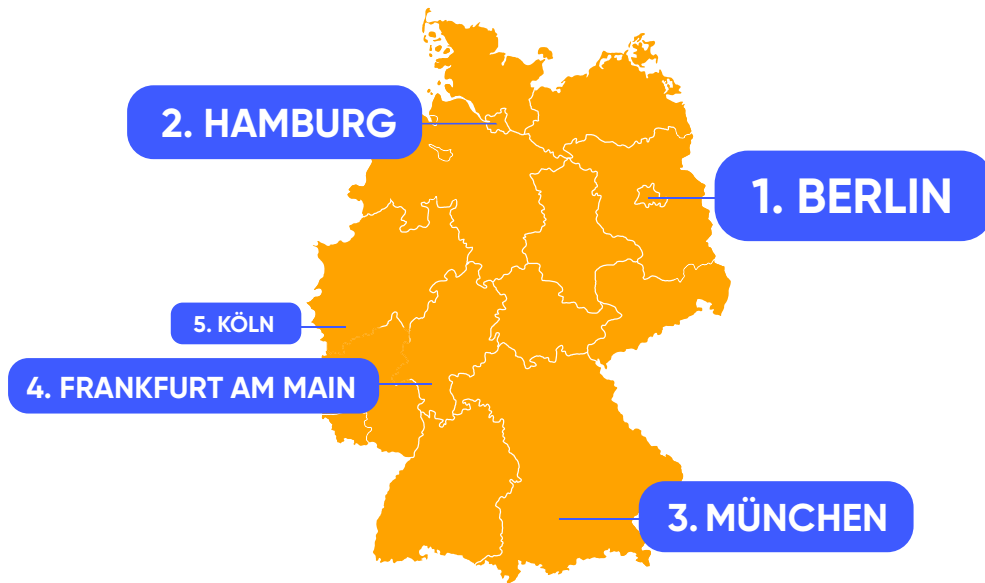
Methode

Der **Legalhead Report 2024** basiert auf der Analyse der von uns vermittelten Talente im Jahr 2023. Die gesammelten Daten wurden mithilfe verschiedener deskriptiver und inferenzstatistischer Verfahren ausgewertet, um mögliche Zusammenhänge zu erkennen. Sofern nicht anders angegeben, repräsentieren alle Ge-


haltsangaben im Legalhead Report den Durchschnittswert (arithmetisches Mittel) des neuen Bruttojahresgehalts inklusive sämtlicher Boni.

Wir setzen auch 2024 auf noch mehr Transparenz in der Jura-Welt und laden dich herzlich ein, dich auf Legalhead anzumelden, falls du es noch nicht getan hast – bis bald!

1 Unsere Top 5 Vermittlungsstandorte



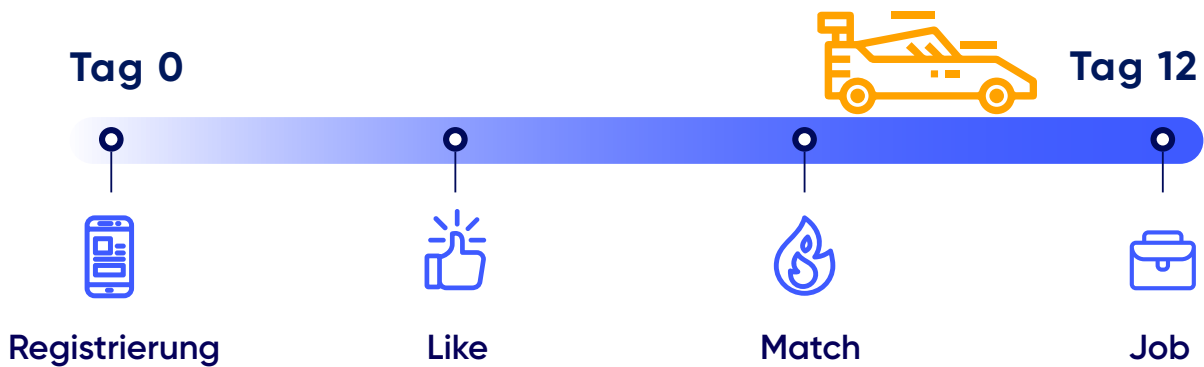
2 Die meist vermittelten Gehaltsstufen



ZAHLEN, DATEN UND FAKTEN

3 Alle 1,5 Tage fanden in 2023 ein Talent und ein Unternehmen bei Legalhead zusammen 🏆

Die Dauer unserer schnellsten Vermittlung betrug **12 Tage**



KARRIERELEVEL UND QUALIFIKATIONEN

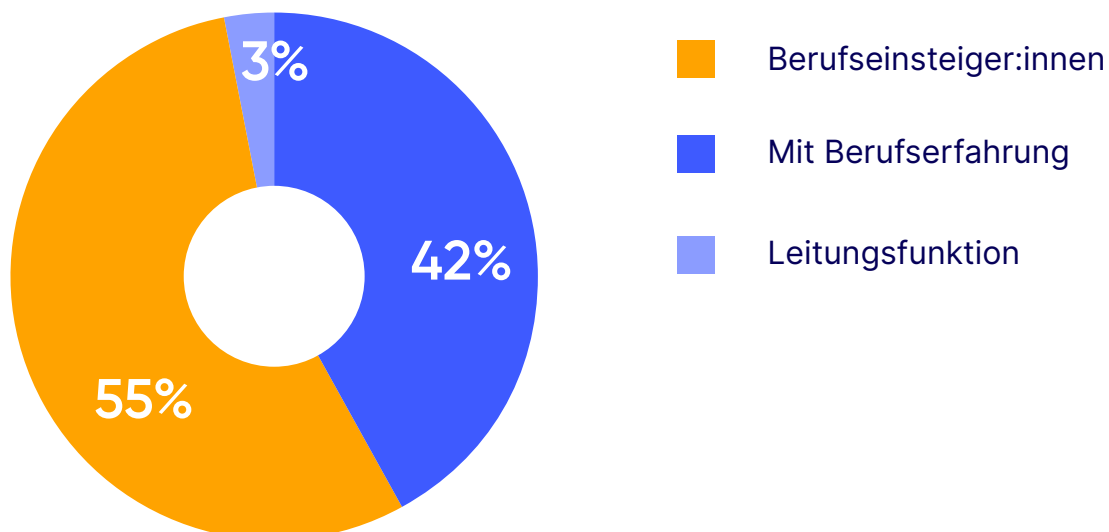
1 Unsere Vermittlungen nach Notenverteilung 2. Staatsexamen



Der Großteil unserer vermittelten Talente hat das zweite juristische Staatsexamen mit der Note „**Befriedigend**“ abgeschlossen.

Unsere Daten belegen erneut: Auch ohne VB warten **erstklassige Karrieremöglichkeiten** auf dich!

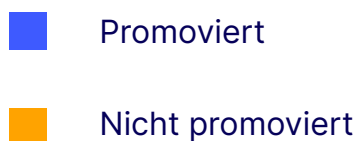
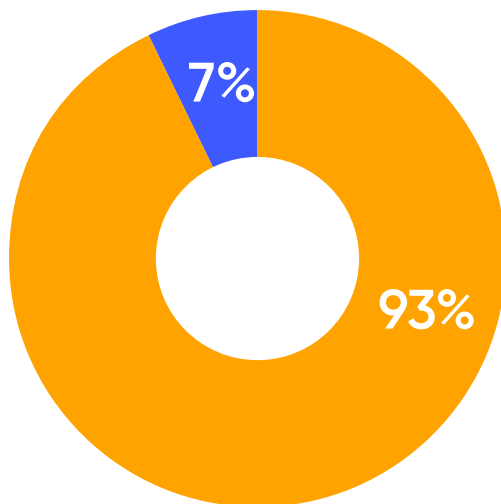
2 Unsere Vermittlungen nach Karrierelevel



3 Du bist noch unschlüssig, ob du promovieren möchtest? Hier ein paar Zahlen:



Unsere Vermittlungen
nach Promotion




Der **Großteil** der in 2023 vermittelten Talente hat **nicht promoviert** (93%).

Der Anteil promovierter Talente ist unter **Berufseinsteiger:innen** und Talenten mit **mehrfähriger Berufserfahrung** in etwa gleich groß.


Unter den Talenten, die ihr 2. StEx. **mit VB** abgeschlossen haben, ist der Anteil einer **Promotion doppelt so hoch** (12,5%), als unter jenen, die kein VB erreicht haben (6%).

GEHALTSSTRUKTUREN

1 Einfluss der Examensnoten auf das Bruttojahresgehalt (2. StEx.)



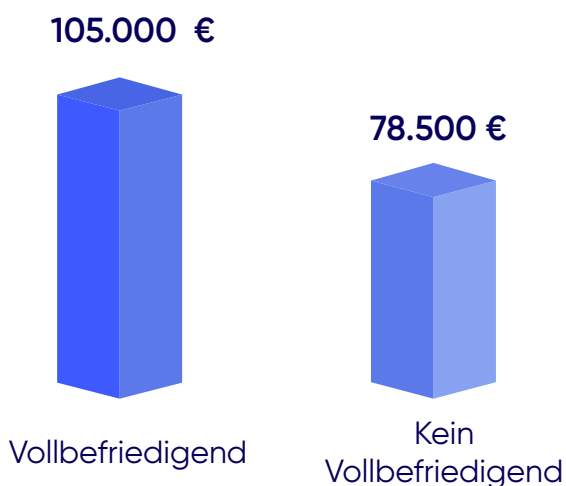
2 Einfluss des Standorts auf das Bruttojahresgehalt



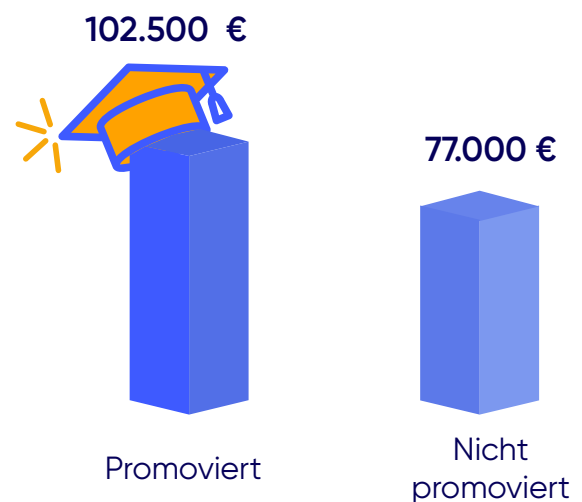
3 Einfluss des Unternehmenstyps auf das Bruttojahresgehalt



4 Einfluss eines VB im 2. StEx. auf das Bruttojahresgehalt

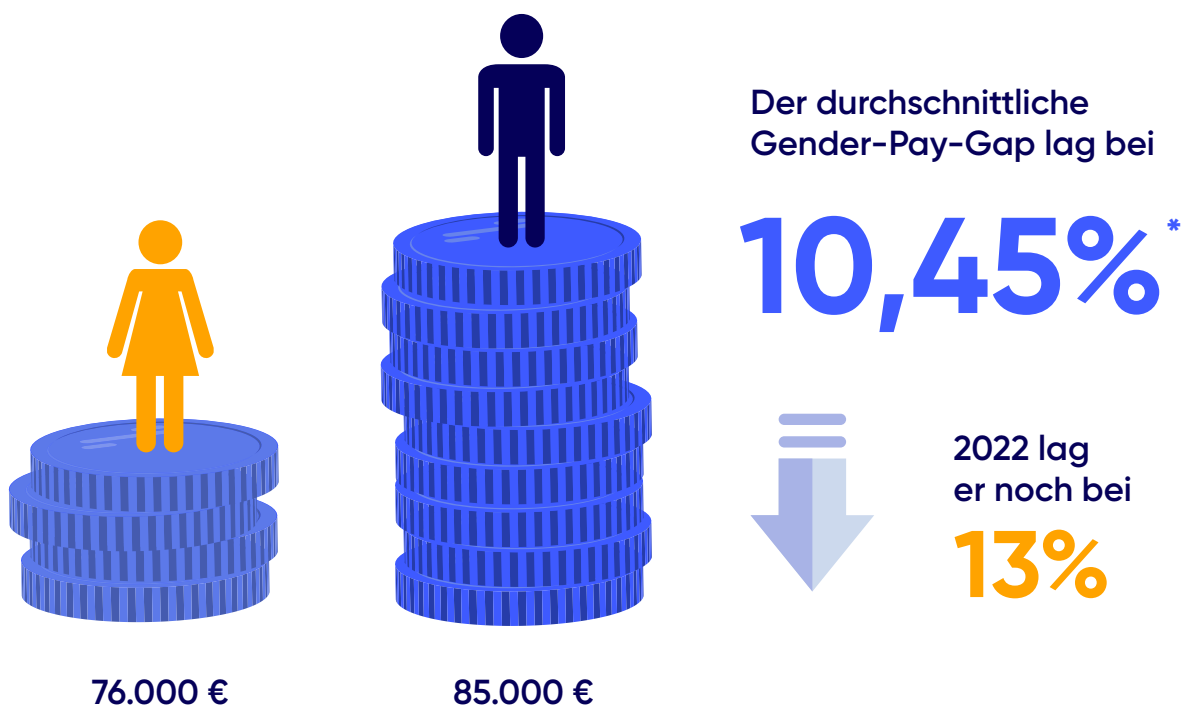


5 Einfluss der Promotion auf das Bruttojahresgehalt



Auch im Legal-Bereich ist hier noch Luft nach oben #gogirls!! 💪🚀

6 Einfluss des Geschlechts auf das Bruttodurchschnittsgehalt



* Im Schnitt war das neue Bruttojahresgehalt männlich gelesener Talente um 10,45% höher. Für eine bessere Vergleichbarkeit wurden bei der Berechnung der angegebenen Entgeltlücke ausschließlich vermittelte Volljurist:innen in vergleichbaren Positionen betrachtet. Andere gehaltsrelevante Faktoren, wie Abschlussnoten, Promotion, Standort, Berufserfahrung und Unternehmenstyp wurden nicht berücksichtigt.



Du hast Fragen zum Legalhead Report
oder rund um deine Karriereplanung?

Wir freuen uns von dir zu hören!

Legalhead GmbH
Kaiserswerther Str. 282
40474 Düsseldorf

info@legalhead.de

Mehr Informationen findest du unter
[legalhead.de](https://www.legalhead.de)

